

2018年11月13日

加盟店各位  
ご購入者各位

ヤマトフィナンシャル株式会社

## 当社サイトを騙る偽装サイト(フィッシングサイト)への注意喚起

平素は格別のご高配を賜り、厚く御礼申し上げます。

この度、当社が提供しております「クロネコ web コレクト」リンク/メール依頼方式の Web サイトを騙る偽装サイト(フィッシングサイト)が発見されました。

「クロネコ web コレクト」リンク/メール依頼方式をご利用の加盟店様ならびにご購入者様におかれましては、以下の見分け方をご理解いただき、誤って偽装サイト上で個人情報やクレジットカード情報を入力されないよう、ご注意ください。

### 1. 見分け方

(1) URL で見分ける

正しい URL は以下のとおりです。

**<https://payment.kuronekoyamato.co.jp/webcollect/>**

(2) SSL 証明書を確認する

「クロネコ web コレクト」リンク/メール依頼方式では DigiCert 社発行の証明書を利用しています。

ブラウザごとの確認方法については別紙をご参考ください。

### 2. 本件に関するお問い合わせ先

ヤマトフィナンシャル株式会社 カスタマーサービスセンター

フリーダイヤル：0120-69-5090 電話：03-6671-8080(営業時間：9:00～18:00)

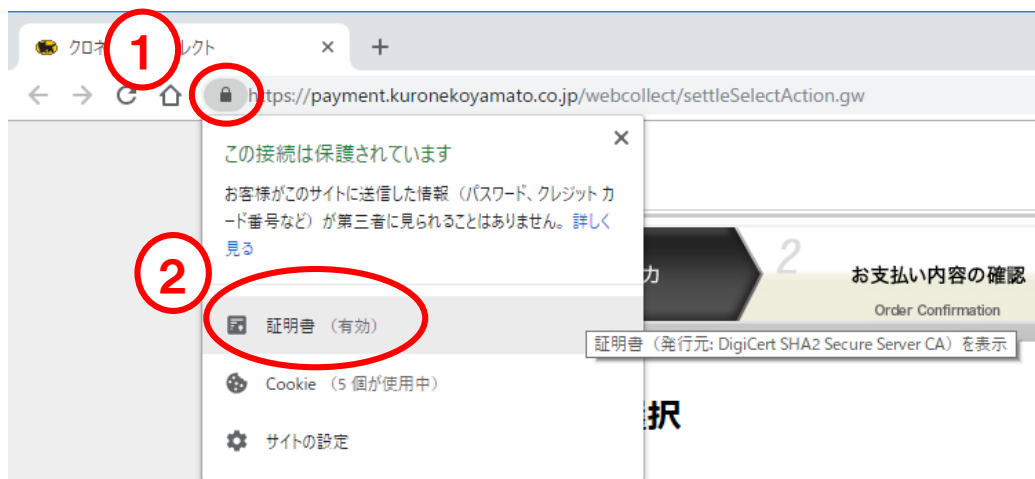
e-mail：payment@kuronekoyamato.co.jp

## 別紙

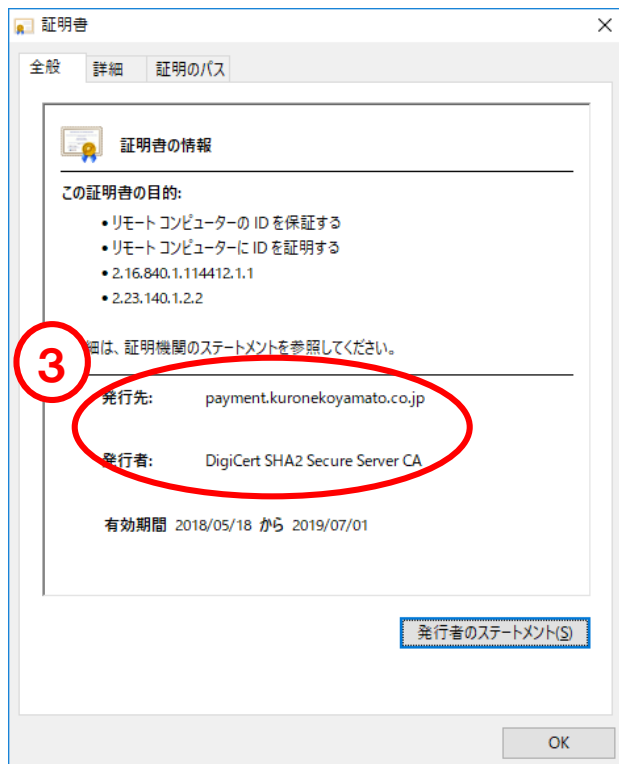
各ブラウザでの SSL 証明書の確認方法は以下のとおりです。

### 1. Chrome

- ①アドレスバーの鍵マークをクリックします
- ②ダイアログボックスの証明書をクリックします

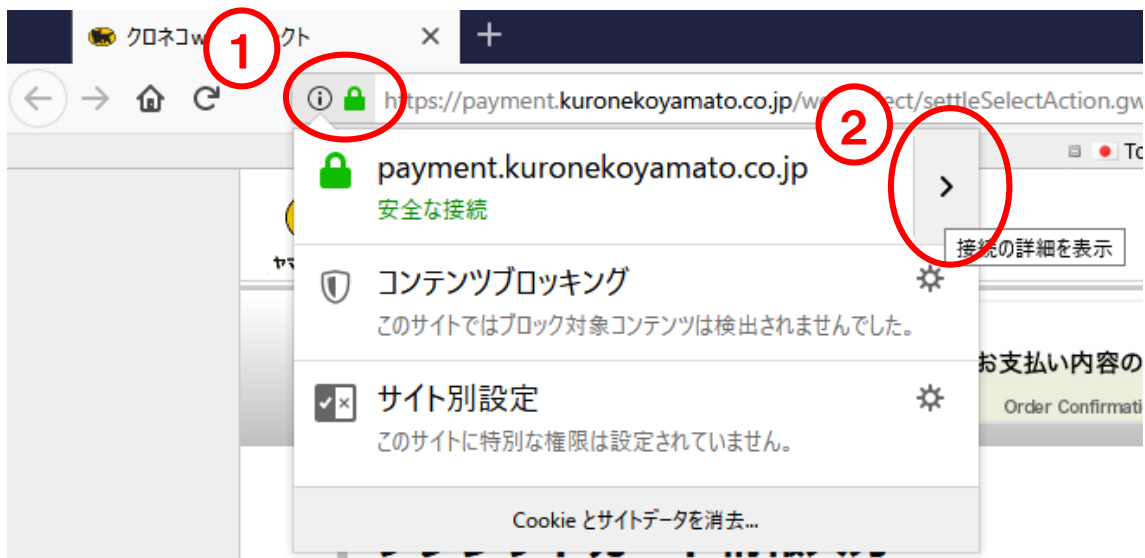


- ③証明書ウィンドウで発行先が「payment.kuronekoyamato.co.jp」、発行者が「DigiCert SHA2 Secure Server CA」であることを確認します

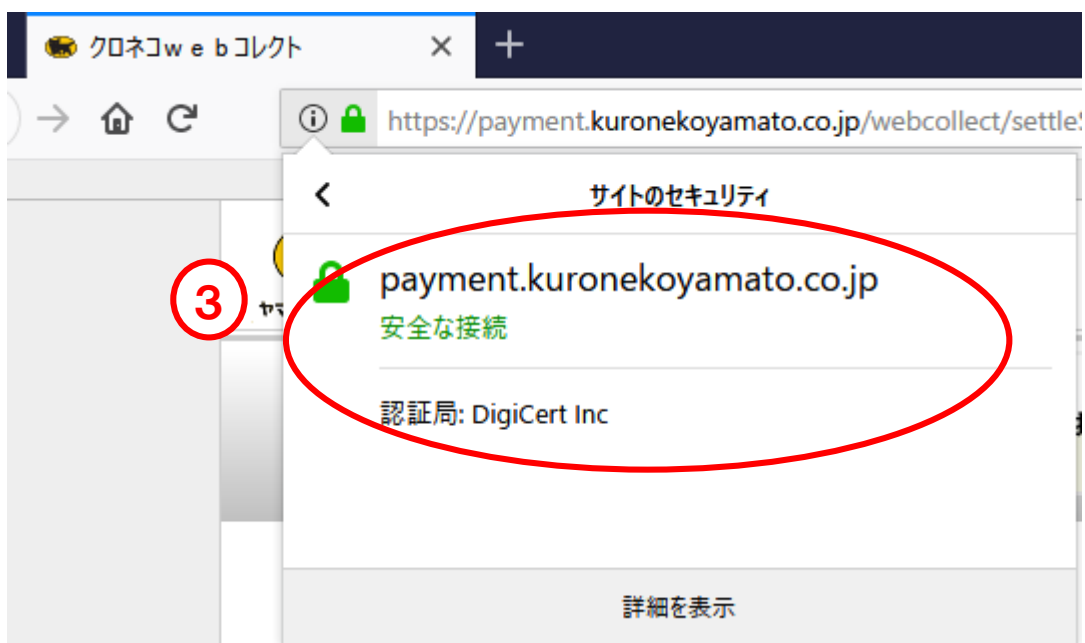


## 2. Firefox

- ①アドレスバーの鍵マークをクリックします
- ②接続の詳細表示をクリックします

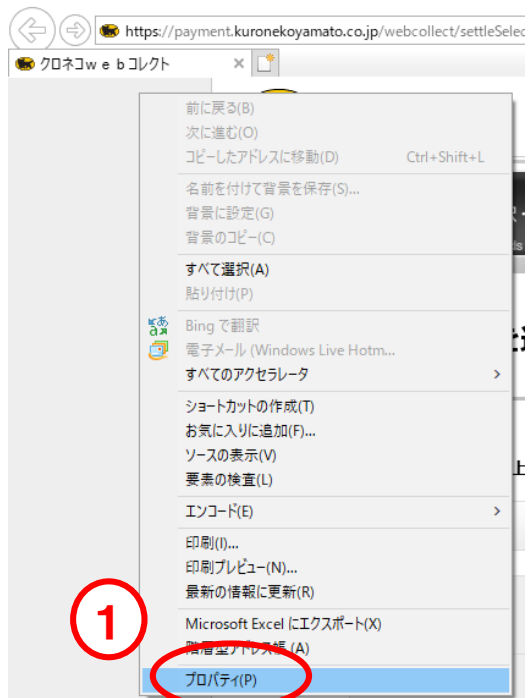


- ③サイトのセキュリティにおいて、「payment.kuronekoyamato.co.jp」であること、認証局が「DigiCer Inc」であることを確認します



### 3. Internet Explorer11

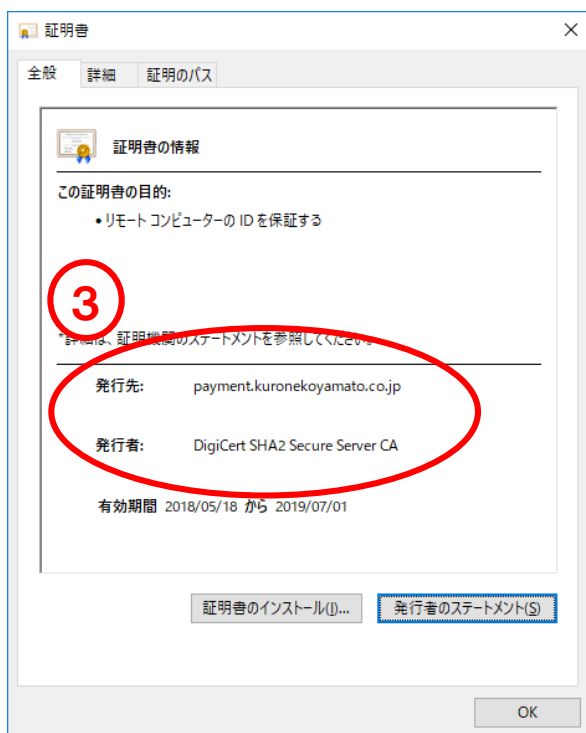
① ページ上で右クリックし、プロパティを選択します



② プロパティの証明書ボタンをクリックします



③証明書ウィンドウで発行先が「payment.kuronekoyamato.co.jp」、発行者が「DigiCert SHA2 Secure Server CA」であることを確認します



#### 4. Edge

①アドレスバーの鍵マークをクリックします

②「DigiCert Baltimore Root」「payment.kuronekoyamato.co.jp」が表示されていることを確認します



## 5. safari

- ①アドレスバーの鍵マークをクリックします
- ②「証明書を表示」ボタンをクリックします



- ③「payment.kuronekoyamato.co.jp」と発行元が「DigiCert SHA2 Secure Server CA」であることを確認します

