

加盟店各位

ヤマトフィナンシャル株式会社

## 「らくうるカート」新機能リリースのお知らせ

平素は格別のご高配を賜り、厚く御礼申し上げます。

標題の件、今回「らくうるカート」において、一次産品を扱う加盟店様に便利な4つの機能を一括で導入できる「一次産品オプション」をリリースしました。また、「会員登録機能」と「営業所止め(ヤマト運輸の営業所での商品受け取り)機能」の改善を行いました。

詳細につきましては、下記をご覧くださいませますよう、お願い申し上げます。

記

### 1. 機能の概要

#### (1) 一次産品オプション

らくうるカートは、多くの一次産品を扱う加盟店様に導入いただいております。このたび、これらの加盟店様からご要望の多い下記の機能をまとめて導入できるオプションサービスをリリースしました。

※一次産品オプションは、ライトプランではご利用になれません。レギュラープラン・アドバンスプランでのお申込みをご検討ください。

#### 【一次産品オプションの機能】

機能	内容
リピーター向け FAX 注文書出力機能	過去の受注内容を FAX 注文書に印字した形式で出力できるようになりました。リピーター向けの FAX 注文書として活用いただけます。
出荷予定日カレンダー機能	受注商品ごとに登録する「出荷予定日」を、カレンダー形式で確認できるようになります。出荷予定日ごとに出荷予定の商品と出荷数が分かるので、収穫・出荷の見通しが立てやすくなりました。
荷合送料計算法機能	荷合い(同一商品を2個または3個結束して梱包を1つにまとめること)して同一配送先に送る際の宅急便サイズを登録しておくことができるようになりました。この荷合いされた状態でも、送料の自動計算が可能になりました。
B2 出荷状況確認機能	「B2 の配送状況 CSV」と「らくうるカートの送り状発行状況」を突き合わせることで、出荷状況をらくうるカート管理画面上で確認できるようになりました。これにより、出荷漏れ(送り状を発行しているのに商品を出荷していない)の発生を防ぐことができます。

【申込み方法】カート管理画面の「契約情報」画面よりお申込みください。

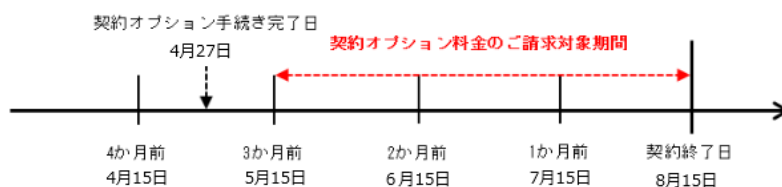
【オプション料金】24,000円(税抜)/年(月当たり2,000円)

※契約期間中にお申込みの場合には、残りの契約の月数に応じた料金が請求されます。

例：8月15日が契約終了日の加盟店様が4月27日にお申込みの場合

満月数の3か月分6,000円に10%の消費税が加算された金額6,600円が、カート管理画面のオプション申込み画面に表示されますので、クレジットカードかコンビニ(オンライン)払いにてお支払いください。

#### オプション料金の計算方法



## **(2) 会員登録機能の改善**

会員登録時に、自動でポイントを付与することができるようになりました。会員登録していただいた方には、ポイントを贈呈しますといったご利用が可能になります。また、これまでは、購入前には会員登録ができませんでしたが、購入が完了した手続きの延長で会員登録ができるようになりました。

## **(3) 営業所止め（ヤマト運輸の営業所で商品受け取り）機能の改善**

これまで、配送先として「営業所止め」を選択した場合、注文者住所をもとに送料計算が行われていました。そのため、注文者が遠方の営業所を指定した場合、実際とは異なる送料にて計算されるということが発生しておりました。今回のリリースで、入力した営業所コードに基づいて送料計算されるようになりました。

●各機能の設定方法については、別紙をご覧ください。

## **2. リリース日**

2020年4月27日（月）

## **3. 本件に関する問い合わせ先**

ヤマトフィナンシャル株式会社 らくうるカートカスタマーサポートセンター

ナビダイヤル：0570-067-890 電話：03-6368-6035（ナビダイヤル発信不可の場合）

受付時間：9：00-17：00 土日祝を除く

E-mail：[rakuuru@kuronekoyamato.co.jp](mailto:rakuuru@kuronekoyamato.co.jp)

以上



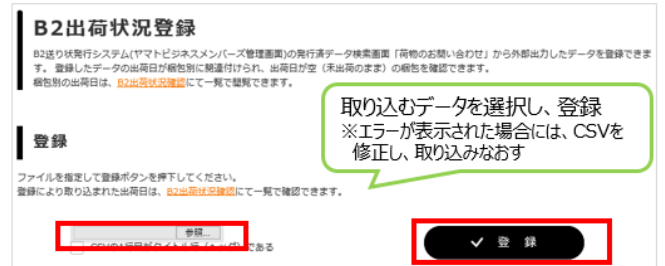
## ●B2 出荷状況確認機能

①B2の送り状発行済みデータをダウンロード

B2（ヤマトビジネスメンバーズ管理画面）  
発行済データ検索画面「荷物のお問い合わせ」より外部出力



②出力したB2の送り状発行済みデータを、らくらくカートに取り込む  
業務メニュー：受注管理→B2CSV一括登録→B2出荷状況登録

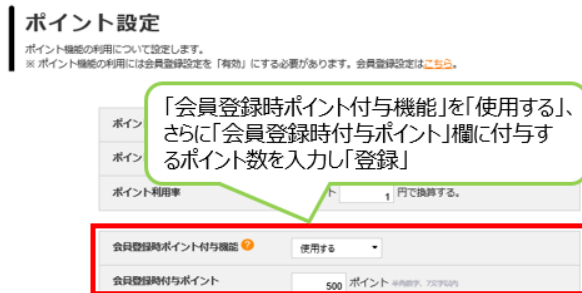


③B2出荷状況確認画面にて出荷状況を確認します。  
業務メニュー：受注管理→受注一覧→B2出荷状況確認



## (2) 会員登録機能の改善

●会員登録時のポイントを付与  
業務メニュー：「店舗設定」→「ポイント設定」



●注文完了時の会員登録  
業務メニュー：「顧客管理」→「会員登録設定」→  
→「会員機能・限定公開サイト設定」



## (3) 営業所止め（ヤマト運輸の営業所で商品受け取り）機能

業務メニュー：「店舗設定」→「配送方法」→「新規登録（登録済みの配送方法の場合は「編集」）」

※営業所止めを「有効」にした場合  
送料設定表の地域が「都道府県別」から「地域別」の送料指定に変わり、送料の再設定を行う必要があります。

